

EMBARGO 14 MARS 2024 12H00

## COMMUNIQUÉ DE PRESSE

### ÉGALITÉ FEMMES-HOMMES EN NOUVELLE-AQUITAINE : CHIFFRES CLÉS DE LA RÉGION ET DE SES DÉPARTEMENTS



6

millions d'habitants  
au 1<sup>er</sup> janvier 2020  
en Nouvelle-Aquitaine



52 %  
DE FEMMES

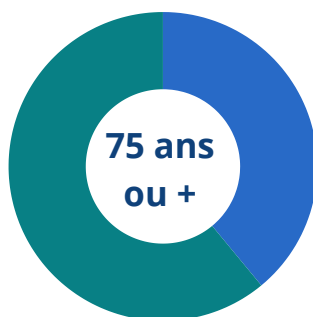
48 %  
D'HOMMES



Les femmes majoritaires dans la population âgée  
du fait d'une espérance de vie plus élevée



61 %  
DE FEMMES



39 %  
D'HOMMES



Personnes de 75 ans ou plus vivant en Nouvelle-Aquitaine en 2020

En 2020, les femmes ont **5,8 années d'espérance de vie** en plus à la naissance



85,7 ANS



79,9 ANS



Un niveau de formation plus élevé pour  
les jeunes femmes

En 2020, 27 % des femmes de **15 à 24 ans** sont **diplômées du supérieur**  
contre 20 % des hommes du même âge en Nouvelle-Aquitaine

Femmes		Hommes
32 %	Gironde	22 %
31 %	Pyrénées-Atlantiques	24 %
27 %	Haute-Vienne	22 %
27 %	Deux-Sèvres	21 %
27 %	Vienne	20 %
26 %	Corrèze	19 %
25 %	Landes	20 %
24 %	Charente-Maritime	16 %
24 %	Charente	17 %
23 %	Creuse	16 %
22 %	Lot-et-Garonne	19 %
22 %	Dordogne	15 %

Personnes de 15 à 24 ans sorties du système scolaire en 2020

Source : Insee, recensement de la population 2020.

Insee Dossier Nouvelle-Aquitaine n° 9 : Égalité femmes-hommes en Nouvelle-Aquitaine : chiffres clés de la région et de ses départements

Consultable et téléchargeable gratuitement sur le site [www.insee.fr](http://www.insee.fr)  
à partir du **14 mars 2024** à 12h00

**Contacts presse :**

**Préfecture de Nouvelle-Aquitaine :** Sophie Billa/Delphine Salva – 06 07 62 05 99 - 06 73 64 76 44 -  
pref-communication@girond.gouv.fr

**Insee :** Dominique Morizur - 06 73 64 22 91 - [medias-nouvelle-aquitaine@insee.fr](mailto:medias-nouvelle-aquitaine@insee.fr)

**EMBARGO 14 MARS 2024 12H00**

## COMMUNIQUÉ DE PRESSE



### Le taux d'activité des hommes toujours supérieur à celui des femmes

En 2020, le **taux d'activité** des hommes est **supérieur de 3,8 points** à celui des femmes dans la région



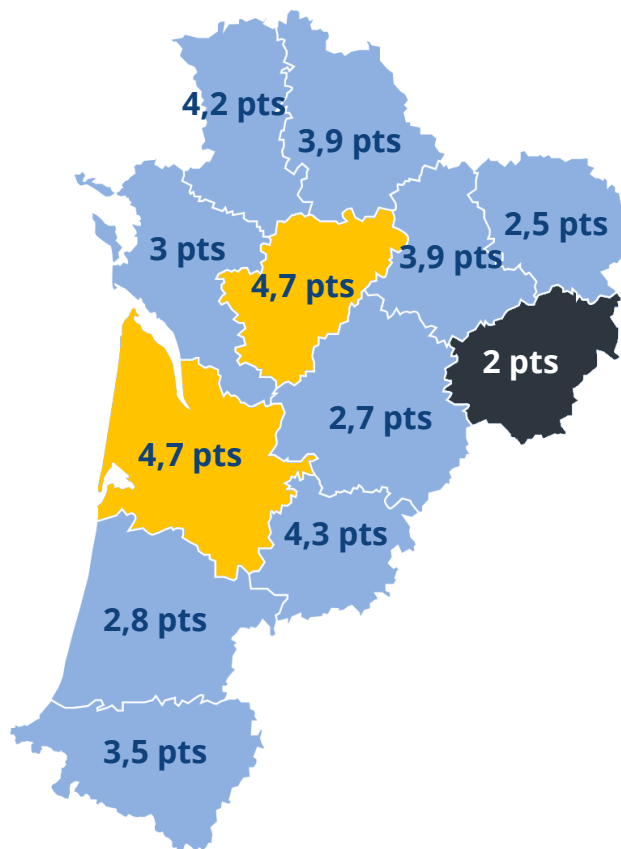
**72,8 %**

FEMMES



**76,6 %**

HOMMES



Population de 15 à 64 ans

Source : Insee, recensement de la population 2020



### Les femmes 4 fois plus souvent à temps partiel



**18 %**



**5 %**

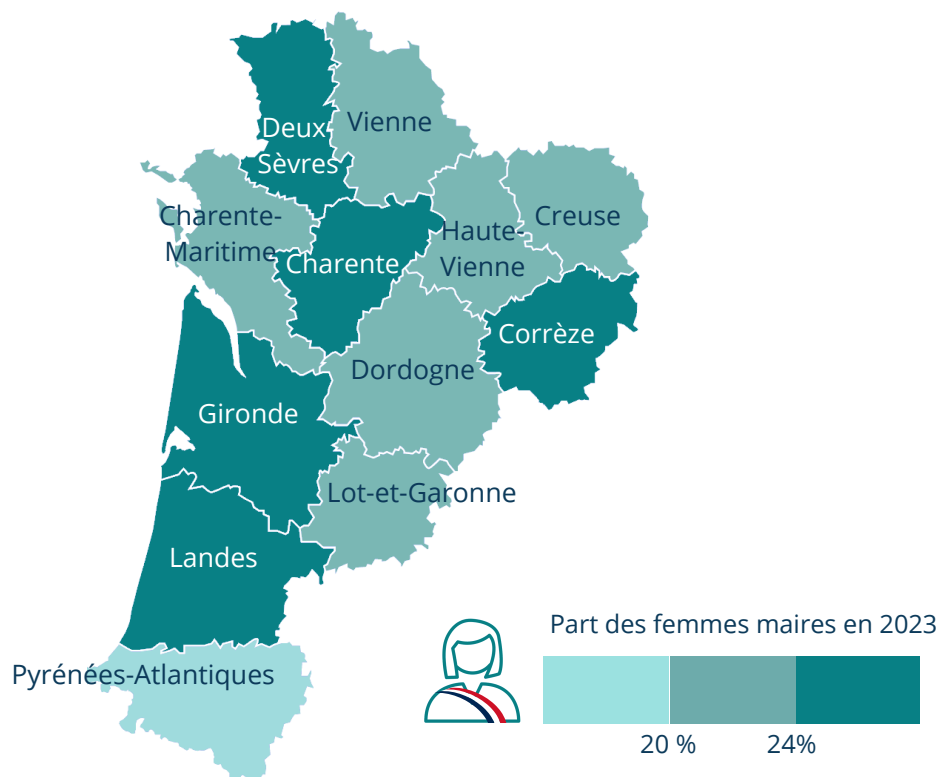
Population de 25 à 49 ans en 2020

Source : Insee, recensement de la population 2020



### Les femmes maires encore minoritaires

En 2023, en Nouvelle-Aquitaine, **23 % des maires sont des femmes**



Source : Ministère de l'Intérieur, répertoire national des élus (RNE), décembre 2023.

Insee Dossier Nouvelle-Aquitaine n° 9 : Égalité femmes-hommes en Nouvelle-Aquitaine : chiffres clés de la région et de ses départements

Consultable et téléchargeable gratuitement sur le site [www.insee.fr](http://www.insee.fr) à partir du **14 mars 2024** à 12h00

#### Contacts presse :

**Préfecture de Nouvelle-Aquitaine** : Sophie Billa/Delphine Salva – 06 07 62 05 99 - 06 73 64 76 44 - [pref-communication@girond.gouv.fr](mailto:pref-communication@girond.gouv.fr)

**Insee** : Dominique Morizur - 06 73 64 22 91 - [medias-nouvelle-aquitaine@insee.fr](mailto:medias-nouvelle-aquitaine@insee.fr) @Insee\_NA